

Durch die Adapter für Schalterserien lassen sich Homematic IP Aktoren für Markenschalter einfach und ohne großen Kosten- und Montageaufwand in bestehende Installationen unterschiedlicher Hersteller und Designs integrieren.

Sie finden in der nachfolgenden Übersicht alle Markenschalterserien, die mit entsprechendem Adapter für die Aktoren für Markenschalter von Homematic IP verwendet werden können. Eine ausführliche Schritt-für-Schritt-Anleitung zur Installation der Aktoren finden Sie in der jeweiligen Bedienungsanleitung des Geräts bzw. des Adapters.

Die angegebenen Hersteller-Artikelnummern können abweichen (z. B. durch Farbvarianten).


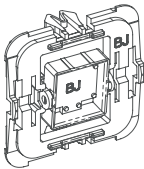
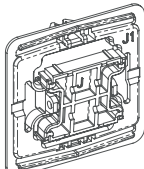
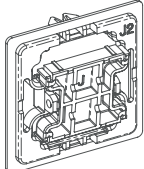
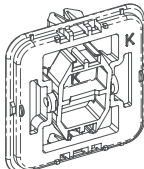
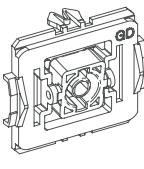


Abb. Adapter	Hersteller/Bez.	Rahmen	Wippe	Anmerkung
	<b>Adapter für Merten (M)</b> EQ3-ADA-ME // 103093A2 (1x) bzw. 103093A1 (20x)			
	Atelier M	388119	432119	
	1-M	389119	432119	
	M-Plan	486119	432119	
	M-Plan Echtglas	489119	432119	
	M-Pure	MEG4010-3619	432119	
	M-Smart (Duroplast)	478119 (462119)	432119 (434119)	Duroplast: Wippenaufnahmen müssen gekürzt werden
	M-ARC	485119	432119	
	M-Star	467114	432119	
	Atelier-Basis	397119	310119	Wippenaufnahmen müssen gekürzt werden
M1 Basis	397118	310119	Wippenaufnahmen müssen gekürzt werden	
	<b>Adapter für Berker (B1)</b> EQ3-ADA-B1 // 103094A2 (1x) bzw. 103094A1 (20x)			
	Arsys	13130069	14050069	
	K.1	13137009	14057009	
	<b>Adapter für Berker (B2)</b> EQ3-ADA-B2 // 103263A2 (1x) bzw. 103263A1 (20x)			
	S.1	10118989	16208989	
	Modul 2	101102	162002	
	B.1	10111909	16201909	
	B.3	10113904	16201909	
	B.7	10116919	16201909	
	Q.1	10116089	16206089	
	Q.3	10116099	16206089	
Q.7	10116189	16206089		

	<b>Adapter für Busch-Jaeger (BJ)</b> EQ3-ADA-BJ // 103090A2 (1x) bzw. 103090A1 (20x)			
	Busch-Duro 2000® SI	2511-212	2506-212	
	Busch-Duro 2000® SI Linear	2511-212K-102	2506-212	
	Reflex SI	2511-214	2506-214	
	Reflex SI Linear	2511-214K-102	2506-214	
	carat®	1721-811	1786-84	
	future® linear	1721-184	1786-84	
	solo®	1721-80	1786-84	
	Busch-axcent®	1721-284	1786-84	
	Busch-dynasty®	1721-831	1786-81	
	alpha	1721-24	1786-24	
	Busch-balance® SI	1721-914	2506-914	
	Busch-art linear®	1786-44	1721-44	Stege müssen ausgeschnitten werden
	<b>Adapter für Jung (J1)</b> EQ3-ADA-J1 // 103095A2 (1x) bzw. 103095A1 (20x)			
	LS 990	LS 981 WW	LS 990 WW	Wippenaufnahmen müssen gekürzt werden
	LS design	LSD 581 LG	LS 990 LG	Wippenaufnahmen müssen gekürzt werden
	LS plus	LSP 981 GLAS	LS 990 WW	Wippenaufnahmen müssen gekürzt werden
	CD 500	CD 581 WW und CD 581 WU WW	CD 590 WW und CD 590 BF WW	Wippenaufnahmen müssen gekürzt werden
CD plus	CDP 581 WW mit CDP 81 GNM	CD 590 WW und CD 590 BF WW	Rahmenausschnitt muss größer gefräst werden, Wippenaufnahmen müssen gekürzt werden	
	<b>Adapter für Jung (J2)</b> EQ3-ADA-J2 // 103478A2 (1x) bzw. 103478A1 (20x)			
	A 500	A 581 WW und AS 581 BF WW	A 590 WW und A 590 BF WW	Wippenaufnahmen müssen gekürzt werden
	A creation	AC 581 WW	A 590 WW	Wippenaufnahmen müssen gekürzt werden
	A plus	AP 581 BL WW	A 590 WW	Wippenaufnahmen müssen gekürzt werden
AS 500	AS 581 WW	AS 591 WW und AS 591 BF WW	Wippenaufnahmen müssen gekürzt werden	
	<b>Adapter für Kopp (K)</b> EQ3-ADA-KO // 103096A2 (1x) bzw. 103096A1 (20x)			
	Alaska	401713080		
	Athenis	402629067		
	Ambiente	305213086		Wippenaufnahmen müssen gekürzt werden
	Europa	303213060		Rahmenausschnitt muss größer gefräst werden, Wippenaufnahmen müssen gekürzt werden
	Paris (Objekt HK 05)	308502066		Wippenaufnahmen müssen gekürzt werden
	Milano	305713067		Rahmenausschnitt muss größer gefräst werden, Wippenaufnahmen müssen gekürzt werden
	Rivo	404117065		Wippenaufnahmen müssen gekürzt werden
	Cadiz	405002009		Wippenaufnahmen müssen gekürzt werden
Venedig	400129060		Wippenaufnahmen müssen gekürzt werden	
	<b>Adapter für Gira (GS)</b> EQ3-ADA-GS // 103092A2 (1x) bzw. 103092A1 (20x)			
	Duroplast	21115	67915	

	<b>Adapter für Gira neue Generation (GN)</b> HmIP-ADA-GN // 161438A2 (1x) bzw. 161438A1 (20x)			<b>Geeignet für folgende Wippe:</b> 	
	Standard 55	0211 03	329603		
	E1	211150	329603		
	E2	0211 29	329603		
	E22	0211 203	329603		
	Event	0211 398	329603		
	Espirit	0211 12	329603		
	ClassiX	0211 621	329603		
	Studio	0211 130	329603		
	Flächenschalter	0211112	329670		
	<b>Adapter für Gira 55 (G)</b> EQ3-ADA-G55 // 103091A2 (1x) bzw. 103091A1 (20x)			<b>Geeignet für folgende Wippe:</b> 	
	Standard 55	0211 03	0296 03		
	E1	211150	0296 03		
	E2	0211 29	0296 03		
	Event	0211 398	0296 03		
	Espirit	0211 12	0296 03		
	E22	0211 203	0296 03		
	ClassiX	0211 621	0296 03		
	E3	211410	0296 03		
Studio	0211 130	0296 03			
	<b>Adapter für düwi / Popp (D)</b> EQ3-ADA-DW // 103097A2 (1x) bzw. 103097A1 (20x)				
	Architaste				Die ausbrechbaren Ecken im Rahmen müssen entfernt werden
	Arcada				Die ausbrechbaren Ecken im Rahmen müssen entfernt werden
	Trend				Rahmenausschnitt muss größer gefräst werden
	Standard Quadro (Plus2000)				
	EverLuxe (Forever)				
	ProLuxe (Quadro)				
	PrimaLuxe				Die ausbrechbaren Ecken im Rahmen müssen entfernt werden
Eco			Rahmenausschnitt muss größer gefräst werden		
	<b>Elso</b> EQ3-ADA-EJ // 152993A2 (1x) bzw. 152993A1 (20x)				
	Joy	264144	273604		Wippenaufnahmen müssen gekürzt werden
	<b>Adapter für Siemens</b> EQ3-ADA-S // 155263A2 (1x) bzw. 155263A1 (20x)				
	DELTA miro	5TG1 111-0	5TG6 201		Wippenaufnahmen müssen gekürzt werden Laschen müssen entfernt werden
	DELTA line	5TG2 551-0	5TG6 201		Wippenaufnahmen müssen gekürzt werden Laschen müssen entfernt werden
	DELTA style	5TG1 321	5TG7 141		Wippenaufnahmen müssen gekürzt werden